




ILLUMINANDO SRL

SCHEDA TECNICA

ARTICOLO:

PL CLAUDIA 3 RE



| | |
|---|--|
| TIPOLOGIA: | APPARECCHIO FISSO |
| MATERIALE: | MONTATURA CROMO, CRISTALLO IN VETRO PRESSATO |
| CLASSE DI ISOLAMENTO: | APPARECCHIO IN CLASSE I |
| MISURE: | B 43x7 SP |
| MISURE BASE: | 42X4 SP2,5 CM |
| POTENZA: | 3xE14 max 42W |
| CORRENTE: | 230V |
| ALIMENTATORE: | ASSENTE |
| PORTALAMPADA TIPO: | 3xE14 |
| TONALITA' DI LUCE E CLASSE ENERGETICA: | DIPENDE DALLA LAMPADINA |
| PESO NETTO: | 2,30 kg |
| PESO LORDO: | 2,60 kg |
| MISURE SCATOLA: | 47X16X10 cm |
|  | PER USO INTERNO |
| IP: | 20 |
| INTERASSE FORI STAFFA PER MONTAGGIO A MURO | 39 CM |
|  | QUESTO PRODOTTO E' CONFORME ALLA DIRETTIVA EUROPEA 2002/96CE. IL SIMBOLO RAEE UTILIZZATO PER QUESTO PRODOTTO INDICA CHE QUEST'ULTIMO NON PUO' ESSERE TRATTATO COME RIFIUTO DOMESTICO |
|  | PRODOTTO CONFORME AI REQUISITI DI SICUREZZA: EN 60598-1; EN 60598-2-4 E ALLE DIRETTIVE COINVOLTE |



illuminando s.r.l. - Loc.Cipressino, 36 - 50028 Barberino Tavarnelle (FI) - Tel. 055-6235791 - Fax 055-292172

www.illuminando.com e-mail: info@illuminando.com

La presente scheda è di proprietà di ILLUMINANDO Srl. Tutti i diritti sono riservati. Descrizioni degli apparecchi, valori fotometrici e di assorbimento sono a titolo indicativo e non costituiscono impegno per la nostra società che, per migliorarne la qualità, efficienza e estetica del prodotto, si riserva di apportare, in qualsiasi momento e senza preavviso le modifiche che riterrà opportune.