




ILLUMINANDO SRL

# SCHEDA TECNICA

ARTICOLO:

PL CLAUDIA 3 TO



TIPOLOGIA:	APPARECCHIO FISSO
MATERIALE:	MONTATURA CROMO, CRISTALLO IN VETRO PRESSATO
CLASSE DI ISOLAMENTO:	APPARECCHIO IN CLASSE I
MISURE:	D 28 SP 14 cm
MISURE BASE:	28 SP 2,5 CM
POTENZA:	3xE14 max 42W
CORRENTE:	230V
ALIMENTATORE:	ASSENTE
PORTALAMPADA TIPO:	3xE14
TONALITA' DI LUCE E CLASSE ENERGETICA:	DIPENDE DALLA LAMPADINA
PESO NETTO:	2,30 kg
PESO LORDO:	2,60 kg
MISURE SCATOLA:	29X29X11 cm
	PER USO INTERNO
IP:	20
INTERASSE FORI STAFFA PER MONTAGGIO A MURO	7,5 CM
	QUESTO PRODOTTO E' CONFORME ALLA DIRETTIVA EUROPEA 2002/96CE. IL SIMBOLO RAEE UTILIZZATO PER QUESTO PRODOTTO INDICA CHE QUEST'ULTIMO NON PUO' ESSERE TRATTATO COME RIFIUTO DOMESTICO
	PRODOTTO CONFORME AI REQUISITI DI SICUREZZA: EN 60598-1; EN 60598-2-4 E ALLE DIRETTIVE COINVOLTE



illuminando s.r.l. - Loc.Cipressino, 36 - 50028 Barberino Tavarnelle (FI) - Tel. 055-6235791 - Fax 055-292172

www.illuminando.com e-mail: info@illuminando.com

La presente scheda è di proprietà di ILLUMINANDO Srl. Tutti i diritti sono riservati. Descrizioni degli apparecchi, valori fotometrici e di assorbimento sono a titolo indicativo e non costituiscono impegno per la nostra società che, per migliorarne la qualità, efficienza e estetica del prodotto, si riserva di apportare, in qualsiasi momento e senza preavviso le modifiche che riterrà opportune.