




ILLUMINANDO SRL

SCHEDA TECNICA

ARTICOLO: DAMA 6



TIPOLOGIA:	APPARECCHIO FISSO
MATERIALE:	MONTATURA METALLO VERNICIATO BIANCO
CLASSE DI ISOLAMENTO:	APPARECCHIO IN CLASSE I
MISURE:	40x30 H.5 cm
MISURE BASE:	24x10 H.4 cm
POTENZA:	6xGU10 MAX 50W
CORRENTE:	230V
ALIMENTATORE:	ASSENTE
PORTALAMPADA TIPO:	6XGU10
TONALITA' DI LUCE E CLASSE ENERGETICA:	DIPENDE DALLA LAMPADINA
PESO NETTO:	1 kg
PESO LORDO:	1,3 kg
MISURE SCATOLA:	26x23x7 cm
	PER USO INTERNO
IP:	20
INTERASSE FORI STAFFA PER MONTAGGIO A MURO	4 FORI DISEGNO RETTANGOLARE 14,5x6,5 cm
	QUESTO PRODOTTO E' CONFORME ALLA DIRETTIVA EUROPEA 2002/96CE. IL SIMBOLO RAEE UTILIZZATO PER QUESTO PRODOTTO INDICA CHE QUEST'ULTIMO NON PUO' ESSERE TRATTATO COME RIFIUTO DOMESTICO
	PRODOTTO CONFORME AI REQUISITI DI SICUREZZA: EN 60598-1; EN 60598-2-4 E ALLE DIRETTIVE COINVOLTE



illuminando s.r.l. - Loc.Cipressino, 36 - 50028 Barberino Tavarnelle (FI) - Tel. 055-6235791 - Fax 055-292172

www.illuminando.com e-mail: info@illuminando.com

La presente scheda è di proprietà di ILLUMINANDO Srl. Tutti i diritti sono riservati. Descrizioni degli apparecchi, valori fotometrici e di assorbimento sono a titolo indicativo e non costituiscono impegno per la nostra società che, per migliorarne la qualità, efficienza e estetica del prodotto, si riserva di apportare, in qualsiasi momento e senza preavviso le modifiche che riterrà opportune.